

# 2024년도 3분기 실적 보고서

2024.11.07

(주)웹젠

본 자료는 한국채택국제회계기준에 따라 작성된 영업실적입니다.

본 자료는 (주)웹젠에 대한 투자자의 이해를 증진시키고

투자판단에 참고가 되는 정보를 제공할 목적으로 작성된 것으로

당사는 본 자료에 서술된 재무실적 및 영업성과의 정확성과 완전함을 보장하지 않으며

자료 작성일 현재의 사실을 기술한 내용에 대해

향후 업데이트 관련 책임을 지지 않으므로 이 점 유의하여 주시기 바랍니다.

2024년 9월 말 현재 당사의 연결대상회사는 총 19개 사로 아래와 같습니다.

(주)웹젠

- (주)웹젠온네트  
OnNet Europe GmbH.  
Webzen Taiwan Inc.  
Webzen West Inc.  
Webzen Dublin Ltd.  
Webzen Japan Inc.
- (주)웹젠레드스타
- (주)웹젠메가스톤
- (주)웹젠레드코어
- (주)웹젠큐브
- (주)웹젠애플트리
- (주)웹젠캠프
- (주)웹젠노바
- (주)웹젠비트
- (주)웹젠넥스트
- (주)웹젠스타
- (주)웹젠레드앤  
RisingStar Inc.
- (주)웹젠와이

(\*) 당기 중 신규설립 되었습니다.

# 2024년 3분기 실적요약(연결)

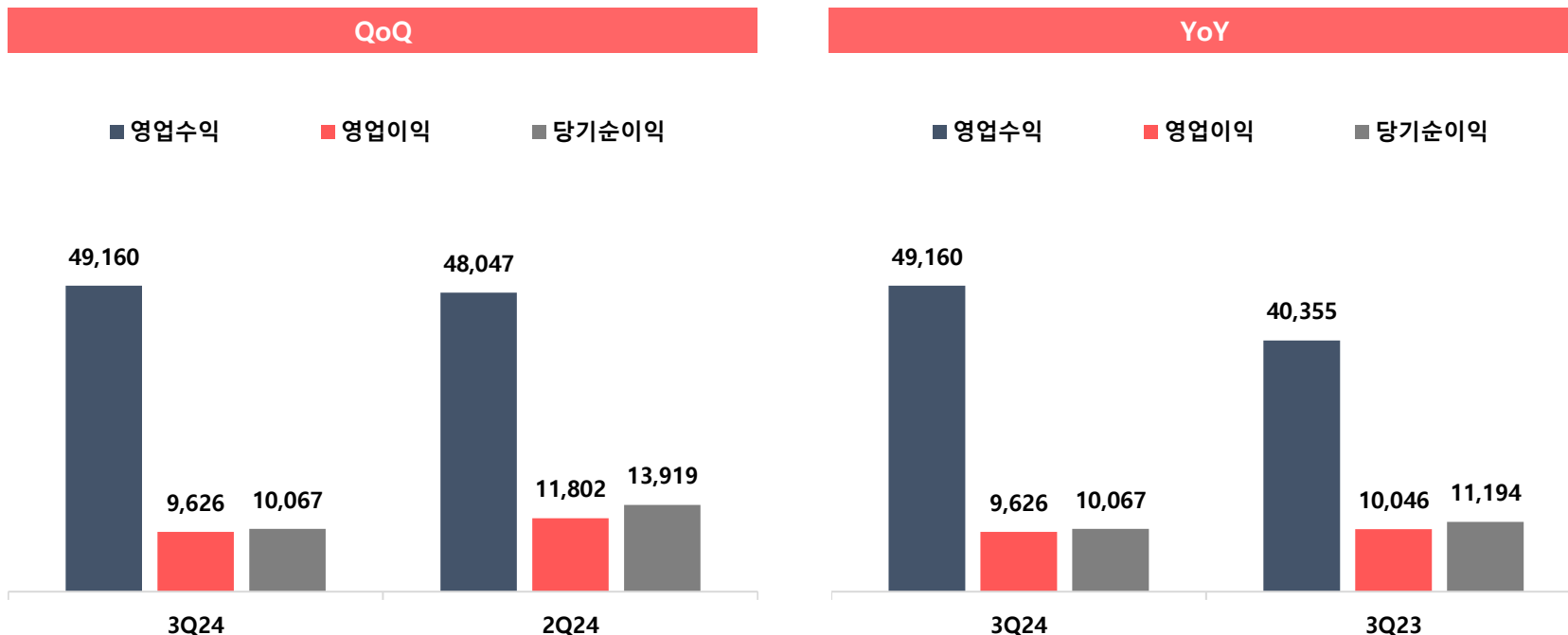
(단위 : 백만원)

| 구 분         | 3Q24   | 2Q24   | QoQ  | 3Q23   | YoY  |
|-------------|--------|--------|------|--------|------|
| 영업수익        | 49,160 | 48,047 | 2%   | 40,355 | 22%  |
| 매출액         | 49,071 | 47,933 | 2%   | 40,329 | 22%  |
| 기타수익        | 89     | 114    | -22% | 27     | 233% |
| 영업비용        | 39,533 | 36,244 | 9%   | 30,309 | 30%  |
| 영업이익        | 9,626  | 11,802 | -18% | 10,046 | -4%  |
| 법인세비용차감전순이익 | 14,095 | 18,512 | -24% | 14,456 | -2%  |
| 법인세비용       | 4,028  | 4,593  | -12% | 3,262  | 23%  |
| 당기순이익       | 10,067 | 13,919 | -28% | 11,194 | -10% |
| 기타포괄손익      | (41)   | 178    | -    | (41)   | -    |
| 총포괄손익       | 10,026 | 14,097 | -29% | 11,153 | -10% |

# 2024년 3분기 실적분석(연결)

|       |        |                 |                 |
|-------|--------|-----------------|-----------------|
| 영업수익  | 492억 원 | (전분기 대비 2% 증가,  | 전년동기 대비 22% 증가) |
| 영업이익  | 96억 원  | (전분기 대비 18% 감소, | 전년동기 대비 4% 감소)  |
| 당기순이익 | 101억 원 | (전분기 대비 28% 감소, | 전년동기 대비 10% 감소) |

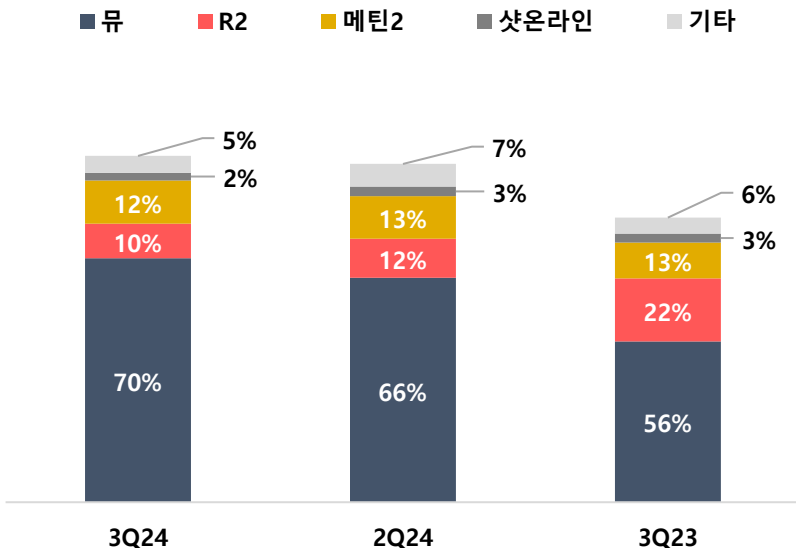
(단위 : 백만원)



# 제품별 매출 분석(연결)

|      |        |                 |                 |
|------|--------|-----------------|-----------------|
| 뮤    | 346억 원 | (전분기 대비 9% 증가,  | 전년동기 대비 52% 증가) |
| R2   | 49억 원  | (전분기 대비 11% 감소, | 전년동기 대비 45% 감소) |
| 메틴2  | 61억 원  | (전분기 대비 2% 증가,  | 전년동기 대비 20% 증가) |
| 삿온라인 | 11억 원  | (전분기 대비 20% 감소, | 전년동기 대비 12% 감소) |

## 매출 구성



(단위 : 백만원)

| 구분    | 3Q24   | 2Q24   | 3Q23   |
|-------|--------|--------|--------|
| 총 매출액 | 49,071 | 47,933 | 40,329 |
| 뮤(*)  | 34,555 | 31,804 | 22,771 |
| R2(*) | 4,932  | 5,555  | 8,939  |
| 메틴2   | 6,115  | 5,992  | 5,100  |
| 삿온라인  | 1,104  | 1,386  | 1,256  |
| 기타    | 2,366  | 3,196  | 2,262  |

(\*) '뮤' 및 'R2'는 해당 IP 활용 게임의 매출액을 포함.

# 지역별 매출 분석(연결)

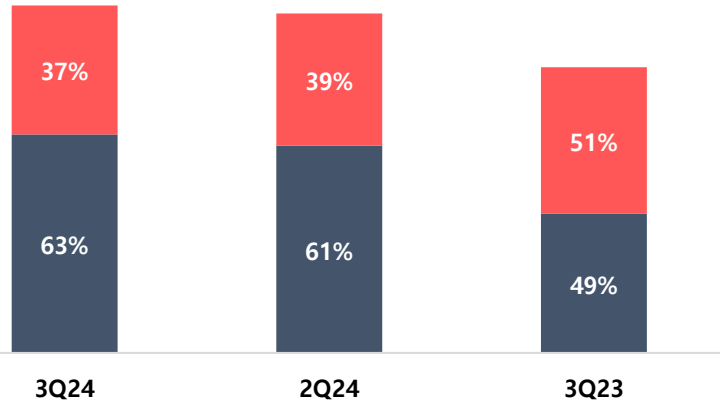
국내 매출 309억 원 (전분기 대비 5% 증가, 전년동기 대비 57% 증가)

해외 매출 182억 원 (전분기 대비 2% 감소, 전년동기 대비 12% 감소)

국내 매출 비중 전분기 대비 2%p 증가, 전년동기 대비 14%p 증가

## 매출 구성

■ 국내 ■ 해외



(단위 : 백만원)

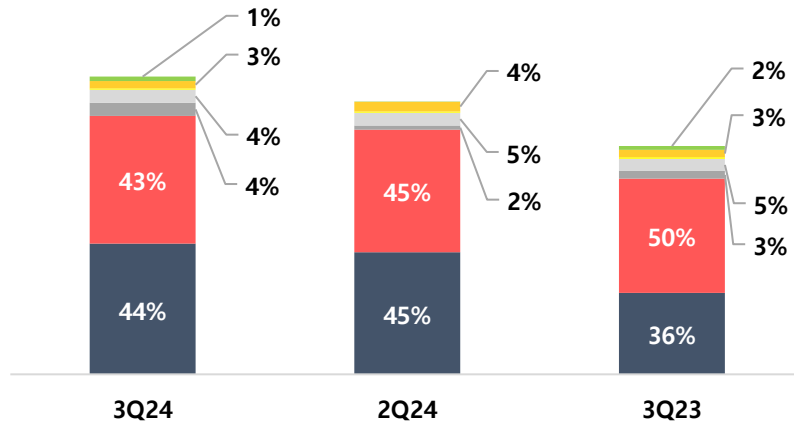
| 구분    | 3Q24   | 2Q24   | 3Q23   |
|-------|--------|--------|--------|
| 총 매출액 | 49,071 | 47,933 | 40,329 |
| 국내    | 30,860 | 29,262 | 19,654 |
| 해외    | 18,211 | 18,671 | 20,674 |

# 영업비용 분석(연결)

|         |        |                  |                 |
|---------|--------|------------------|-----------------|
| 영업비용    | 395억 원 | (전분기 대비 9% 증가,   | 전년동기 대비 30% 증가) |
| - 지급수수료 | 173억 원 | (전분기 대비 7% 증가,   | 전년동기 대비 60% 증가) |
| - 인건비   | 170억 원 | (전분기 대비 4% 증가,   | 전년동기 대비 12% 증가) |
| - 광고선전비 | 17억 원  | (전분기 대비 213% 증가, | 전년동기 대비 72% 증가) |

## 비용 구성

■ 지급수수료 ■ 인건비 ■ 광고선전비 ■ 상각비 ■ 통신비 ■ 세금과공과 ■ 기타



(단위 : 백만원)

| 구분    | 3Q24   | 2Q24   | 3Q23   |
|-------|--------|--------|--------|
| 영업비용  | 39,533 | 36,244 | 30,309 |
| 지급수수료 | 17,342 | 16,229 | 10,830 |
| 인건비   | 16,985 | 16,257 | 15,157 |
| 광고선전비 | 1,728  | 552    | 1,004  |
| 상각비   | 1,746  | 1,711  | 1,643  |
| 통신비   | 160    | 166    | 202    |
| 세금과공과 | 999    | 1,287  | 967    |
| 기타    | 573    | 42     | 506    |



# 요약재무정보(연결)

(단위 : 백만원)

| BS        | 2024.09.30 | 2023.12.31 |
|-----------|------------|------------|
| 유동자산      | 486,131    | 382,363    |
| 비유동자산     | 251,987    | 320,700    |
| 자산총계      | 738,118    | 703,064    |
| 유동부채      | 70,379     | 72,676     |
| 비유동부채     | 7,033      | 6,489      |
| 부채총계      | 77,411     | 79,165     |
| 자본금       | 17,655     | 17,655     |
| 자본잉여금     | 149,752    | 149,814    |
| 기타포괄손익누계액 | 1,479      | 1,171      |
| 기타자본구성요소  | (70,008)   | (70,592)   |
| 이익잉여금     | 559,614    | 523,642    |
| 비지배지분     | 2,214      | 2,208      |
| 자본총계      | 660,707    | 623,899    |
| 부채와 자본총계  | 738,118    | 703,064    |

# 요약재무정보(연결)

(단위 : 백만원)

| IS          | 3Q24   | 2Q24   | 3Q23   |
|-------------|--------|--------|--------|
| 영업수익        | 49,160 | 48,047 | 40,355 |
| 게임매출        | 49,071 | 47,933 | 40,329 |
| 기타수익        | 89     | 114    | 27     |
| 영업비용        | 39,533 | 36,244 | 30,309 |
| 영업이익        | 9,626  | 11,802 | 10,046 |
| 법인세비용차감전순이익 | 14,095 | 18,512 | 14,456 |
| 법인세비용       | 4,028  | 4,593  | 3,262  |
| 당기순이익       | 10,067 | 13,919 | 11,194 |
| 기타포괄손익      | (41)   | 178    | (41)   |
| 총포괄손익       | 10,026 | 14,097 | 11,153 |
| 지배기업지분      | 10,075 | 14,146 | 11,182 |
| 비지배기업지분     | (49)   | (49)   | (29)   |

**감 사 합 니 다**